東京都清瀬市・鈴木さんとエアコン工事

鈴木さんはとても丁寧な工事です、リークテスター、電動真空ポンプ使用致します。エアコン工事のご依頼ありがとうございました。











12年前工事。一級建築士久山設計事務所様・アンテナ工事。

12年前に私が建てたアンテナでした、今回ペンキ塗り替え工事の為、足場の有るうちに全部新品にして、４K８K放送対応物件にして下さいとのご依頼でした。

確かに賃貸に出すにしても４K８K放送対応になっていれば、集客力も良いと思います。アンテナ工事のご依頼ありがとうございます。時間が経過するのは早いです、ペンキ塗り替えでのアンテナ工事のご依頼多いです、デザインアンテナに変更する方も多いです、大きい台風で倒れると心配の為。地球温暖化良くないです、ものすごく大きな台風は、アンテナ屋さんも心配です。



株式会社 山本浩三建築設計事務所様・エアコン工事

柏倉建設様施工の現場にて、エアコン取付工事でした。東京都杉並区高円寺北3-38。







幅が狭く、敷地内からはハシゴが立ちませんでした。どうしてもハシゴが立たない場合は、エアコン工事の為に足場を組み立てるしか有りません。今回はお隣の敷地をお借りすることが出来ました。ご協力ありがとうございました。










SRK36SR-W
落下厳

□□□□□□□□□□□□□□□□□□□□□□

スカパーCSアンテナ修理・東京都練馬区

CSｅ2スカパー２５４ch３３０ch３４３ch３４２chのみノイズが出るとのご依頼でした。アンテナレベルは取れていました、他のチャンネルは問題有りません。
修理は無事に完了しました。ご依頼ありがとうございます。希にこのような症状が出る事があります。

工事屋仲間・ムサムラエアコン様と一緒に工事・埼玉県上尾市。

エアコン４台取付工事でした。ムサムラの鈴木さん来てくれてとても助かりました。エアコン工事のご依頼ありがとうございます。













コンンクリート穴あけ工事でした。

13年前の工事、アンテナ修理・埼玉県新座市。

アンテナは野外にある為１０年位経過すると修理が必要となる場合があります。

１３年前の工事ありがとうございます。建て替えることをお勧めしますが、まだ使用出来そうです。

東京土建清瀬久留米支部定期大会・清瀬けやきホールにて。





役員の皆様お疲れ様でした。







こちらの方々は地元の職人さんです、安心して工事を頼めます。

東京都清瀬市エアコン取外し工事

２段置の取外し工事でした、ご依頼ありがとうございます。



デザインアンテナ標準工事です。

東京都清瀬市、アンテナ工事のご依頼ありがとうございます。このような取付方法が標準工事となります。





東京都清瀬市エアコン取付工事、うるるとさらら

ダイキンエアコンうるるとさららエアコンでした、ご依頼ありがとうございました。



東京土建からのご依頼ありがとうございます、清瀬市アンテナ工事。

清瀬市野塩の戸田電気商会様からのご依頼でした、ありがとうございます。



東京都板橋区マンションアンテナ工事、業者様からのご依頼。

テレビが映らないとの同業者様からのご依頼でした、ありがとうございました。



マンションなど集合住宅の場合、住んでいる方の都合の良い日にお伺い致します。

埼玉県所沢市・平面アンテナ取付工事。

アンテナ工事のご依頼ありがとうございます。

埼玉県行田市・エアコン取付工事、鈴木さんと工事。

工事屋仲間の鈴木さんと工事致しました、ありがとうございました。



東京都清瀬市・隠蔽配管エアコン取外し工事

隠蔽配管は特殊工事となります、工事のご依頼ありがとうございます。



東京都清瀬市アンテナ撤去、新設取付。

15年経過したので、台風で倒れると危険なのでとのご依頼でした。アンテナ工事のご依頼ありがとうございます。



エアコンお引越し移設工事。

東京都東村山市。エアコンのお引越し工事、ご依頼ありがとうございます。

新築特典・アンテナ・エアコン同時工事。エアコン３台とアンテナ取付工事。

午前中は大雨、午後からの工事となり、お客様次の日引越しの為、急きょ工事仲間の鈴木さんを応援で呼びました。
２人で１８：００位には終わりました。（東京都東久留米市）鈴木さんありがとうございました。エアコン工事は標準工事で１台１.５h位かかります。特殊工事・室内機２階室外機１階などは３h位かかる場合も有ります。
アンテナ工事は１h位です。特にエアコン特殊工事は取付場所により、時間がかなりかかる場合が有ります。
エアコン工事とアンテナ工事のご依頼ありがとうございます。お客様、写真撮影のご協力ありがとうございます。



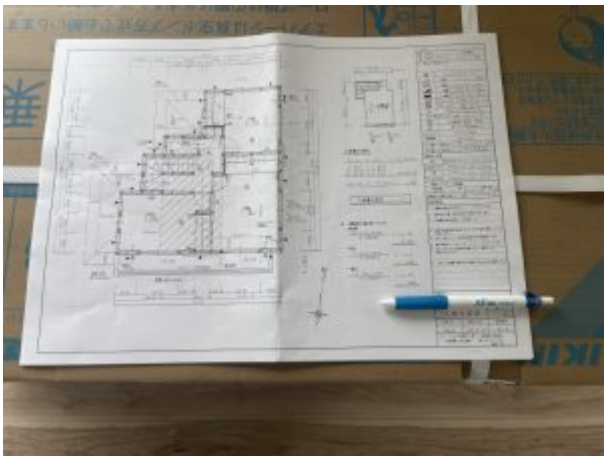





エアコン工事・価格・写真・イメージが出来ると思います。

1階外カバー付き・100Ｖ新品エアコン取付工事・配管4Ｍ込外カバー2Ｍ込17.000円。



エアコン標準工事ベランダ置100Ｖ新品エアコン取付工事

移設エアコン部材有りの場合9.900円。新品エアコン取付11.500円。

仕上がりテープ巻





2階カバー付き100Ｖエアコン取付工事

配管6Ｍ込・外カバー5Ｍ込

室内機2階、室外機1階立ち降ろし工事、追加料金22.500円。

短い方が外カバー有り標準工事となります。



穴開け工事の有る場合。



図面のご用意お願い致します。エアコン工事価格表。

新築の場合穴開け工事は、とても重要な作業になります。

私し自身とても慎重に作業致します。

筋かいの有無や方向（右上から左下・左上から右下・タスキ）の確認。

（※図面には、筋交いの位置や向きが記載されていない場合があります。）

筋かいは、5㎝以上奥にあることも多く、（現場用語でふかす又は円切り）市販の壁裏センサーでは判別で きないケースが多いので、実際には、障害（筋かい又は同縁）が無いかを室内側から細いドライバー等を刺して確認後

ホルソーで穴を開け、貫通スリーブを入れます。

高気密住宅など発砲ウレタン工事も対応致します。

埼玉県狭山市アンテナ修理

ブースター破損していました。修理のご依頼ありがとうございます。（落雷で壊れることが有ります。）キヨセアンテナでは、一般のお客様、電気屋さん、同業者様、量販店様、引越し屋さん、リフォーム屋さん、マンション、アパートなど幅広く工事をお受け致します。特にアンテナ工事は、経験と技術が必要です。4Ｋ8Ｋ放送・ＣＡＴＶ・光ＴＶなどテレビはずいぶん複雑になりました。お気軽にご相談ください。

エアコン標準工事とは。

お電話又はショートメールにてお問い合わせください。
アンテナ工事・エアコン工事、急な工事等、お声掛けください。エアコンの室外機が、ベランダ又は、大地置き、配管パイプ4M以内、仕上がり化粧テープ巻き。のことです。





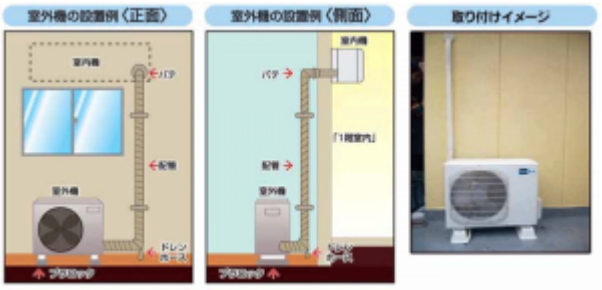

埼玉県新座市エアコン設置工事。

エアコン取付工事のご依頼ありがとうございました。工事は標準工事ですので、13.200円の工事でした。





東京都武蔵野市アンテナ工事

武蔵野市境南町の現場でした。アンテナ工事のご依頼ありがとうございました。ヤマダ電気のエアコン屋さんも来ていました。

100Vから200Vへ、コンセント交換工事。電気工事士の資格必要です。

左側が200V用のコンセントです右側が100V用ILコンセントです。交換の工事代金の相場は2.000円位です。この他に電圧も200Vに変換します。相場は3.000円位です。いずれも電気工事士の資格が必要です。大型エアコンは（4.0KW以上）200Vエアコンが多いです。このコンセント交換だけの工事で二万円取られたと言っていたお客さん五人位いました。すべて女性の方でした。気よつけて下さい。忘れられないのが、清瀬市に有る東京病院の女子寮にエアコンを取付した時に若い女性の方が言っていました。分からないから払っちゃったと、法外な料金を請求されそうな場合、判断が難しいですが、工事前に値段をちゃんと聞いておかしい場合は、工事の人に帰って下さい。と言うしかないです。特にお若い女性の方は工事日に友達又は男性を呼びましょう。東京病院では、口コミになっているようで、よくエアコンを取り付けに行きますが、女子寮の場合、必ず男性か、友達を呼んで下さい。おじさんなので一人で、若い女性の部屋に入るのはちょっと抵抗が有ります。かなり前ですが、中国の先生の家も私しが取付致しました。お元気かな。

東京都清瀬市アンテナ取付工事

デザインアンテナ取付工事、ありがとうございました。





エアコン穴開け時、高機密住宅・発砲ウレタン工事対応致します。

発砲ウレタンは断熱効果が上がります。新築の方、高機密住宅の方、気になる方はお勧め致します。



東京都練馬区マンションアンテナ工事。

３階建ての鉄筋コンクリートのマンションでした。分配器を見つけるのが大変でした。見つかって良かったです。分配器が分かればスムーズに工事出来ます。



アンテナ工事のご依頼ありがとうございます。

埼玉県狭山市アンテナ工事

とにかく倒れないアンテナ取付をして下さい。とのご依頼でした。











アンテナ工事のご依頼ありがとうございます。

アンテナマスト、屋根馬入れ替え工事。埼玉県所沢市。

アンテナマストが古く、倒れそうとの依頼でした。倒れる前に工事をしておくと安心です。







これで10年以上は安心です。ありがとうございました。

突然テレビが映らない。工事した業者さん連絡取れない。なんで。

同業の皆様、頑張りましょう。アンテナ工事のご依頼ありがとうございました。工事した業者さんと連絡取れないんじゃお客様とてもとても困ります。お客様も頼む業者様の所在地をグーグルマップで確認して頼みましょう。気の毒でした。





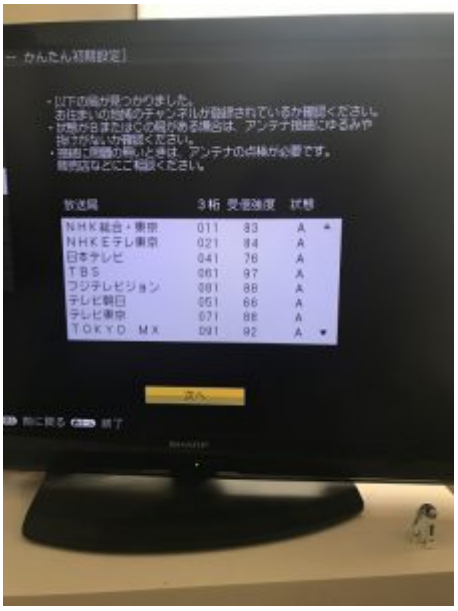
かんたん初期設定
以下の局が見つかりました。
お住まいの地域のチャンネルが設定されているか確認ください。
状態がBまたはCの局がある場合は、アンテナ接続にゆるみや
抜けがないか確認ください。
・現時点で問題が無いときは、アンテナの点検が必要です。
販売店などにご相談ください
放送局 3桁 受信強度 状態
NHK総合・東京 011 83 A
NHK Eテレ東京 021 84 A
日本テレビ 041 76 A
TBS 061 97 A
フジテレビジョン 081 88 A
テレビ朝日 051 66 A
テレビ東京 071 88 A
TOKYO MX 091 92 A
次へ
前に戻る
終了



