地元業者が安心です、清瀬市上清戸アンテナ工事

躯体、建物は住協建設様施工物件でした。歩いて２０分位の現場でした、アンテナ工事のご依頼ありがとうございます。清瀬市が地元の方からのご依頼でした。インターネットすごい時代になりました、昭和世代は不思議に感じます。

2

点検商法にご注意ください、私の母もご近所さんも被害に遭いました。

☆悪質な訪問販売業者にご注意を！☆

～リフォーム詐欺に遭わないために～

点検商法が流行っています屋根の瓦がズレている、屋根上の鉄板がズレている又はカバーが空いている、アンテナの支線が緩んでいるなどと指摘をして不安を煽り、勝手に屋根上に登り修理したフリをして法外な料金を請求します。

業者訪問時には、必ず名刺をもらいその日は作業を辞めて、東京土建組合・埼玉土建組合の事務所にお電話ください。

０１２０－１８７－５１　０３－５３３２－３９７１　０４２－４７３－８７５１


東京土建


第54回 定期大会


11万人の仲間が加入の 建設労働組合
とけん共済
土建国保
労災保険
東京土建一般労働組合 西東京支部
☎042-461-1045


東京土建
いいね!
加入
受付中
☎042-473-8751 東京土建清瀬久留米支部


地元建設職人の組合
東京土建清瀬久留米支部

東京土建組合清瀬久留米支部・無料住宅相談、元塩分会住宅デー













皆様お疲れ様でした。また来年もよろしくお願い致します。

東京土建組合清瀬久留米支部・無料住宅相談・元塩分会住宅デー

東京土建組合・動画です。







□□□□□□□□□□□□□□□□□□□□□□□□□□□□□

皆様のご相談・工事にお応えする住宅センターの会員は、
地元（清瀬・東久留米市）で長年活躍してきた実績のある業者です。
新築から簡単な修繕まで、どんなご依頼にも対応致します。

こちらの方々はこの道30年の大工さんです。大手の建設会社さんの下請けの社長様です。住まいのことならなんでもご相談ください。こちらからリフォーム等を勧めることは、一切ございません。組合経由で工事を依頼すると、職人さんに直接、大工工事など依頼することが出来ます、どんな住宅のお悩み事でも組合の事務所で対応してくれますので安心です。

水道の水漏れや網戸の張り替え、雨どいの交換などちょっとした工事も、ご近所の職人さんに頼めます、今回の住宅デーでは、10件のご相談が有りました。職人さんは営業は致しません、営業は苦手の人ばかりです。組合の事務所の女性が対応していました。

アンテナ工事・エアコン工事は長谷川まで、お問い合わせお電話090-1530-4975お気軽に。

ご新築の方で、ベランダのテラス（洗濯物が雨で濡れないようにする屋根のこと）頼む方多いです。

現在コロナの為、毎年の開催はしていません。清瀬第3小学校にて。

日曜日、東京土建の日、ご来場の皆様ありがとうございました。


東京土建


クレーン体験
受付待ち
最後尾







□□□□□□□□□□□□□□

デザインアンテナ工事・工事内容です・エアコン穴について。



電波が入れば屋根裏に取付、高所作業費かかる場合が有ります。

アンテナ工事・エアコン工事は熟練した職人さんにお願いしましょう。

何処の誰か分からないような人に工事を依頼するのはお勧めしません、そんな時代ではないと思います。特にエアコン工事は新築の場合、エアコン穴開け時に筋交いに穴を開けると建物の保証が無くなります、ご注意ください。図面を確認しないような経験の浅い職人さんが工事に来た場合は必ず穴開け時に立会ましょう。

他店様のお見積書です、お客様が見せてくれました。こんなに高いと、お客様疑心暗鬼になります。

ネット検索で上位に出すために、経費がかかるので分かりますが、ＨＰはいかにも安い感じでした。

本来アンテナ工事はそんなに高い工事では有りません。普通のテレビを映す工事は3万円～位です。

他店様でお見積りを取りましたら一度は弊社にご連絡下さい。

ＤＸアンテナ製（型番ＵＡＨ201）の２０素子相当品を使用（平面アンテナ本体と工事費・設置料金が含まれます）。配線も目立たない様にこだわった工事を行っています。壁面への取付になります。

柱又は胴縁（木造建築の下地材のことです。）がある位置に10ｃｍ位のコースレッド又はステンレスネジで取付ます。

ネジ部分は無料にてすべてコーキングで防水処理をします。外観をすっきりとしたい方や屋根への取り付けが 難しい場合にお勧めです。アンテナは障害物がないほうが受信レベルが良いので屋根上よりアンテナレベルが下がります。

（場所によっては受信できない場合があります）

ブースター高性能33db44dbＤＸアンテナ製（型番Ｕ43Ａ）デュアルタイプ、を使用します。

電波状況で使用するか判断します。



追加工事はこんな時です。デザインアンテナの電波塔（引込線の位置により、親局スカイツリー（100ｗ）方向、（地域によっては永山局、青梅沢井局、秩父局、など1Ｗ～10Ｗで出力されています。）への方角が取れず（指向性が有ります）Ｌ型金具の取付、配線の難工事（屋根上作業や急こう配など）8.800円程度、別料金がかかる場合が有ります。

近隣の方はお見積りは無料。（料金はＨＰ掲載どうりです。）東京都清瀬市から30分くらいまで。

遠方の方、電波状況調べていただければ格安にて取り付け可能です。

工事完了後に追加料金が発生することはございません。

ブースター電源は（写真に有るコンセントのことです。）屋根裏や、風呂上の点検口内にコンセントが設置してある場合があります。また、室内のＴＶ端末を使って送電できる場合があります。

ＢＳ工事も受付中。

エアコン（専用回路）コンセント・電気工事について。

コジマ電気、ヤマダ電機、デンキチ、ノジマ電気、などの大型量販店様（たまに量販店様の仕事もしています）の場合は、エアコン専用コンセント（エアコン専用回路）がない場合は電気工事をしないと工事を断わられます。電気工事は値段が高いです。弊社では、後日お客様の方で電気工事をするとの約束で（強制では有りません、古い家はエアコン専用コンセント無い場合が多いです。）エアコンの取付は致しております。

誰でも気温35度になると、とても辛いです。出来れば涼しい時に工事しましょう。

どんな現場でも臨機応変に対応し状況に応じた工事を致します。

エアコン取外し・取付は長谷川ＴＥＬ090-1530-4975・鈴木さんＴＥＬ070-1253-3790まで、ご相談ください。

なんでこんなに暑くなったのか・・・・・

















b





埼玉県新座市野火止・マンション、エアコン工事・動画。

移設エアコン、取外し取付工事のご依頼ありがとうございました。工事代金はHP記載どうりです。お客様、撮影のご協力ありがとうございました。カメラマンの川野さんありがとうございました。

取り外しの様子

取り付けの様子



エアコン穴あけ時、図面をご用意して下さい。筋交い・柱を確認致します。

ご新築の方は特に、エアコン穴開けの際、図面のご用意をお願い致します。筋交い、間柱、まぐさ、胴緑（どうぶちとは、下地材のこと、図面にはあまり記載はないことが多い。）を確認して、穴開け工事を施工致します。図面の無い場合は、センサーもありますが、あまりあてになりません。気になる方は、工務店様に穴あけ時に立ち会ってもらいましょう。工務店様は立ち会ってくれる事が多いです。又はマスキングテープ等で筋交いの位置を出していただくか、穴開け位置を指定してもらいましょう。後は私を信じてもらうしか有りません。建設業界は、この道30年やっております。2×4工法には、筋交いは有りません、在来工法には、筋交いが有ります。木造軸組み工法とも言います。筋交いのことは、ブレース（S造、鉄骨造に多い）とも呼びます。若いエアコン屋さんは、一度大工さんのアルバイトをすると良いでしょう。プライドの高い大工さんは、エアコン工事の穴開けのさいは現場を見に来ます。昔しながらの職人さんだいぶ少なくなりました。これも時代の流れなのでしょうか最近すこし寂しく感じます。筋交いを切ると建物の（躯体）保証が無くなる場合が有ります。工務店様が穴を開けるのが一番良いのですが・・・・・

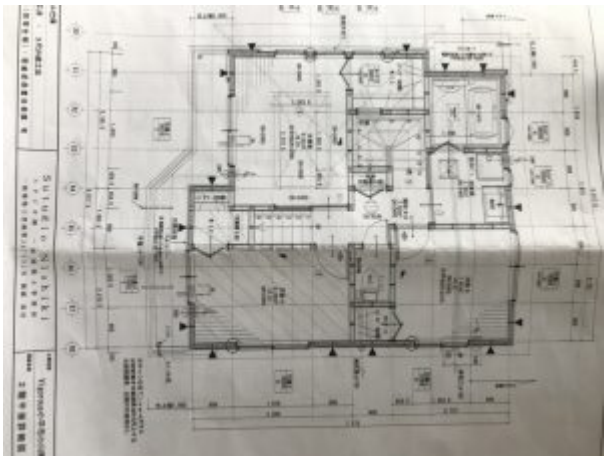



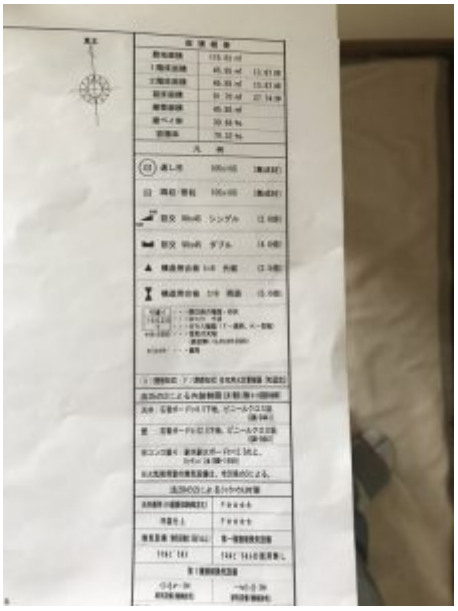









お引越しの為のエアコン取外し工事でした

清瀬市中里３丁目の団地３階建ての３階にお住まいのお客様です



１台目のポンプダウンをしています





ベランダ内での作業です

この後室外機山越します

３階エレベーター無し室外機重いです

お引越しの為の急なご依頼でした

ありがとうございました

埼玉県新座市BSアンテナ工事でした

BSが映らなくなったとのご依頼

パラボラアンテナの破損が原因でしたので交換致しました

ありがとうございました

埼玉県川越市・エアコン専用回路・分電盤電気工事。

エアコン専用回路（コンセント）のない工事もお引き受けしております。

今回はヤマダ電気さん、家電量販店様の工事の為、これをしないとエアコンを取付けるなとの事なので、工事致しました、お客様は気の毒です、3万円位かかります。兎にかく色々な事が細かくてうるさく切ない時代になりました、古い家はほとんどエアコン用のコンセントは有りません。

昔はこんなに暑くなかったです。変な時代に突入した感じがします。今年の夏も、車の温度計は連日35度越えで、33度が涼しく感じました。

電気工事は電気工事士の資格が必要です。量販店の工事屋さん無資格の人多いです、お客様の方で資格証確認しましょう、電気工事は火災の原因になります、変な工事をすると100Ｖ出力しなくなります。

この形は分電盤の交換をお勧め致します。

今時期に工事をすることをお勧め致します。夏場はエアコンが壊れてもすぐに取付工事にお伺いすることは出来ません。

埼玉県富士見市・エアコン設置工事

カインズホーム様からのご依頼でした、ありがとうございました。













１０年前のアンテナ建て替え工事・小平市天神町

10年前に私しが取付したお客様から、足場を組んだのでアンテナの立て替えを、とのご依頼でした。

たまたまバイク仲間のリフォーム情報館の方が施工していました。外壁塗装マスターの池山さんと記念撮影しました。色んな意味で地元の業者さんですと安心です。０１２０ー５９３ー０５５以前私しもお風呂のリフォームお願い致しました。

外壁塗装の予定の有る方は見積もりを取って見てはいかがでしょう、良心的で安心です。躯体、建物は誠賀建設様施工物件。


お見積り無料




外装リフォームで
日本の住宅を守る
DAISO ガイソー
外壁塗装 サイディング
お見積り無料
0120-593-055




外装リフォー
日本の住宅を
DAISO

エアコン取外し工事・東京都東久留米市

お客様は公務員官舎にお住まいの方でした、２業者に電話をして２ヶ所ともエアコン取外し工事のみの場合は15,000円と言われたそうです、物や工事に値段はないですが、適正価格が有ると思います。

適正価格はエアコン取外し標準工事で5,000円〜6,000円です。

お客様引越しが多いとの事ですので、エアコンの取外しの仕方を教えました、取外し時ポンプダウンが出来ていれば、エアコンの取付はなんとかなります。

エアコンの取付は道具が多く素人はやめた方が良いです、ガス漏れを起こすと修理がかなり高くなります。

東京都東久留米市の現場にて。







点検商法にご注意下さい、被害に会う方多いです。

点検商法が流行っています、ピンポーンと来て近所で工事している者ですが、屋根の瓦がズレています、屋根上の鉄板がズレている、カバー が空いている、アンテナの支線が緩んでいる、など指摘して不安を煽りハシゴで勝手に屋根の上に登り修理したふりをして、直りましたと法外な請求をされます。住宅街でパトカーが多いのは、被害が多い為、頻繁に巡回しています。

業者訪問時には、必ず名刺をももらいその日は作業を辞めて、東京土建組合、埼玉土建組合の事務所にお電話ください。

0120−187−51 03−5332−397 042−473−8751

東京都墨田区スカイツリーそばアンテナ工事

スカイツリーのすぐ側は電波状況良くないです、テレビの電波を出している場所が高すぎる為。アンテナ工事のご依頼ありがとうございました。

埼玉県志木市エアコン取付工事

エアコン工事のご依頼ありがとうございます。









エアコンガスチャージR410A埼玉県所沢市上山口

エアコンを付け終わってガスが入って無いとガックリします。最初に確認できれば良いのですが、移設又は中古の場合は取付して、試運転しないと分かりません。年末になると何故なのか変な工事が出てきます。



ハーレー仲間からのご依頼ありがとうございます、東京都東大和市。

ご新築おめでとうございます。夜アンテナ工事にお付き合いいただきありがとうございます、素敵なご夫婦です。ハーレーの方の所属はハーレーダビッドソン東久留米店です、お店のアンテナ工事も私しが施工致しました。これからバイクを買うことをご検討の方、維持費や車検のことなどアドバイス致します。お店とは１０年以上の付き合いで皆様とはツーリング仲間です。お店の特徴などお話し出来ると思います。
ハーレー仲間の家にも沢山アンテナ取り付けていますので、なんでもお気軽にご相談下さい。











□□□□□□□□□□□□□□□□□□□□□□□□□□□□□


有料駐車場
都営中清戸四丁目アパート駐車場
許可車両以外の駐車は禁止します
アイドリング・ストップ









エアコン取外し、引き取り廃棄処分のご依頼ありがとうございます。エアコン外して捨てる場合はお声掛け下さい、コジマ電気やヤマダ電気さんよりもお得に工事出来ます。

東京都小平市学園東町３丁目・アンテナ取付工事。

ケーブテレビ（J COM）からアンテナへの切り替え工事のご依頼ありがとうございました。テレビの操作が複雑の為アンテナに切り替えました。

地元業者が安心です・住まいの事なら東京土建。

東京土建清瀬久留米支部・住まいの相談窓口です。

新築住宅第三者による点検・調査・検査も行います、アンテナ点検・修理・アンテナ工事・エアコン工事は私し長谷川まで。

1級建築士、1級施工管理技士、この道45年の清瀬市中清戸の西川大工さんに屋根瓦の工事などお願いしています。

特殊な電気工事はこの道50年の清瀬市野塩の戸田電気さんにお願いしています。

造園作業（木の伐採など）は同級生・清瀬市野塩の枯夢造園さんにお願いしています。

近所の地元の業者さんに工事をお願いすると安心です。

住宅デー（清瀬会場）を開催します。

□7月に開催した東久留米地域での開催に引き続き、清瀬地域での住宅デーを感染対策をしたうえで下記の通り開催します。ご来場はもちろんのこと、分会の取り組みへのご協力をお願いします。

[とき]□11月6日（日）□12：00~15：00[会□場]□清瀬中央公園

□分会のお手伝いの皆さんは11：30までに現地に集合してください。

詳細はチラシにてご確認ください。

チラシ⇒住宅デー清瀬

埼玉県新座市□東□エアコン取付工事

ありがとうございました。

カインズ様からのご依頼でした。

エアコン冷えない場合・エアコンガスの無い簡単な確認のしかた。



エアコン冷房運転、冬場は強制冷房運転をしてバルブに霜が付くと冷媒ガスが足らないことが分かります。簡単にガスが有るのか無いのか分かる方法です。エアコンは運転しないとガスの確認は出来ません。正常な場合は水滴が付きます。（結露になります。）エアコンの効きの悪い方は確認して下さい。バルブに霜も付かず効きの悪い場合、室内機のフィルターが汚れている、エアコンの基盤が壊れていることが考えられます。室内機、室外機のエアコンのクリーニングをすると、ゴミ、ホコリなどメズマリが取れて効きが良くなります。クリーニングはダスキンさん上手です。7～8年経過しているエアコンは、買い替えたほうが良いかもしれません。エアコンは10年が使用期限の目安です。工事屋さんにガスが足りませんと言われたらバルブを確認してください。だまされないで。冬場は、強制冷房運転が必要です。

こちらが正常です。結露、水滴になります。

落雷によるアンテナ撤去、新設取付。

東京都清瀬市中里、子供の同級生のお宅でした。落雷は火災保険が使えます、保険の契約内容で免責をよく確認して下さい。建物内の分配器も壊れている為、一部のお部屋のテレビが映りません、家を建てた工務店様は築20年以上の為対応出来ないとのことでした。工務店様かなり対応悪いです、後日お客様と分配器を探します、アンテナの工事は建物内の分配器がとても大事です、土建組合の工務店の大工さんこんなこと言いません、どうにも切ない案件でした。

何か有ればご遠慮なくご相談下さい。

ＢＳ4Ｋ8Ｋ放送に付きましては。1ＣＨ～8ＣHは2Ｋ放送（地上波）です。

現在、ほとんどの方が、既存の2Ｋ放送を視聴しています。4Ｋ8Ｋ放送対応のチューナー内臓テレビ（受信機器）をお持ちで、建物の古い場合は、受信設備の工事が必要です（分配器の交換やＴＶコンセントの交換など）ので、お気軽にお電話にてご相談ください。090-1530-4975。（ご自分のテレビ・アンテナの担当者を決めましょう。）建物を建築中の方は工務店様に、4Ｋ8Ｋ放送対応物件にしていただいた方が良いです。既存のＢＳアンテナでもＢＳ放送、民放放送局は、4Ｋ放送を出力しています。仲介の不動産屋さん、工務店様の担当者様によく確認して建物の引き渡しを受けましょう。引き込み線（入線口）から分配器、テレビコンセントはお客様の財産となります。※テレビの見方がこんなに多様化すると、（アンテナ、ひかりＴＶ、ケーブルＴＶ、動画、ユーチューブ、アマゾンプライム、2Ｋ4Ｋ8Ｋ放送）工務店様の方で、通線工事、配線工事等、アンテナ屋さんにお願いして下さい。となるかもしれません。アンテナでの視聴のメリットは毎月の支払いが無いことです。工務店様の方からのご相談もお受け致します。講習会には清水建設様、大成建設様など大手の4Ｋ8Ｋ放送担当の監督さんが沢山来ていました。テレビの電波もインフラ整備になります。ネット経由でテレビを無料配信すれば、アンテナでテレビを見る時代が終わるかもしれません。ご自分のライフスタイルに合う視聴方法を選びましょう。







清瀬駅そば、美容室emt.様エアコン工事

急にエアコンが壊れて、とても困っている様子でした。夜の約束で工事致しました、ありがとうございました。









工事屋仲間・ムサムラエアコン工事ＨＰ・大工事2名でお伺い・ 応援工事承ります。

ムサムラアンテナ工事・ムサムラエアコン工事ホームページ。顔が出ているので安心です・遠方もお伺い致します。

お客様に一人なの？と言われることが多かった為、工事屋仲間（鈴木俊弘さん）を作ることにしました。以前も仲間を作ろうとした際に皆WEBに自宅や顔写真を出すことを嫌がり実現しませんでした、初対面の方の家にお伺いする仕事の為、工事人も自宅をお客様に教える

のが良いと考えます。安心して工事を頼めると思います。この仕事は20年位の経験がないと仲間として付き合うのは難しいです。色々な現場が有り、経験の浅い職人さんの場合はガス漏れ水漏れ、新築住宅の穴開け時の筋交い切断など、心配な事由が多い為、下請けさんなどにお願いしません。大型量販店（量販店の仕事もしています。）などはトラブル多いです。良い工事屋さんも居ますが、経験の浅い（経験1年～2年位の工事屋さん多いです）工事屋さんも居ますので、技量の差が激しいのが現状です。お客様の立場で思うのは、どんな人が来るのか気になると思います。ユーチューブを見た方や、自宅兼会社を確認した、（家に来る時はお電話下さい、090-1530-4975急に来る人多いです。びっくりします。はしごを積んだ車が止まっています。）顔写真が出ているので工事を頼んだ、とのお客様が多いです。女性の方からの依頼も多いです。大型量販店などの場合は、工事人を選ぶのは今の所出来ませんが、いずれ出来るようになると思います。自分自身、水道屋さんなどを家に呼ぶ時はどんな人が来るのか気になります。インターネットの世界が、WEBを通じた商店街になったような気がします。エアコンはネットで買って工事だけ頼むのが安くて合理的だと思います。色々な事が昭和生まれにはとても不思議な世界に感じます。

応援の工事で、量販店様の工事もやっています。工事する人は同じです。カカクコムでエアコンを買うのが量販店様より安いです、店舗を経由しない又は問屋さんから直接買う事が出来る為。カインズ様などホームセンターもエアコン安いです、工事もお願い出来ます。

量販店様はエアコン工事をしないで、エアコンを売るだけの時代が来ている感じがします。実際工事に来る人は皆下請け業者です。

こちらは東京都東久留米市の現場でした。お客様に撮影してもらいました、ありがとうございます。

こちらは埼玉県行田市の現場です。エアコン４台取付工事でした、ありがとうございます。







東京都調布市にて２人で工事です、ありがとうございます。エアコンの吹き出し温度を確認致しました。







□□□□□□□□□□□□□□

アンテナ点検4.000円。エアコン工事・カーテンレール取付。

小さく営業している為、よけいな経費がかかりません。時が経過するのは早いです。エアコン・アンテナ業界で22年目になりました、建設業界は33年になります。大きいお店の場合、経費を出さないと利益が出ないので、最終的に工事費がいくらかかるのか良く確認して下さい。安心できる人に工事を依頼しましょう。結局のところ工事をする職人さんは一人です。なにかの時に連絡が取れない、その工事人は辞めた、次から次に別の工事人が来る、そのたびに料金を取られる、アンテナ本体・ブースタは1年保証と言われた、などの理由で、修理のご依頼とても多いです。ノイズなどでお困りの方もお気軽にご相談下さい。初対面の方の家にお伺いする仕事の為、自宅も公開していますので、安心して工事依頼してください。本当にすごい時代になりました。アンテナ取付工事は、分配器が屋根裏に有る場合、屋根裏に取付ます。（ＢＳは不可）電波状況の良くない場合は、外に取付致します。工事費など高い安い色々ありますが、写真の本人・動画・居所・自治体加盟の（土建組合など）業者さんに工事を依頼しましょう。

予定が空いていれば当日の工事も可能です。ニトリ様やイケア様でお買い上げのカーテンレールの取付も承ります。一度お電話にてお問い合わせください。メールですと、工事対応がすこし遅くなります。テレビが映らないと困ります。本人工事動画です。

エアコン用コンセント専用回路のないエアコン取付工事

専用回路、エアコン用電源コンセントのない工事でしたが、後日お客様で電気屋さんにエアコン専用回路の工事を行うとのことでした。



エアコン工事のご依頼ありがとうございます、とても安く済んで良かったです。