株式会社 山本浩三建築設計事務所様・エアコン工事

柏倉建設様施工の現場にて、エアコン取付工事でした。東京都杉並区高円寺北３-３８。

□□□

電気工事のご依頼ありがとうございました。

スカパーCSアンテナ修理・東京都練馬区

CSe2スカパー254ch330ch343ch342chのみノイズが出るとのご依頼でした。アンテナレベルは取れていました、他のチャンネルは問題有りません。

修理は無事に完了しました。ご依頼ありがとうございます。希にこのような症状が出る事があります。

工事屋仲間・ムサムラエアコン様と一緒に工事・埼玉県上尾市。

エアコン４台取付工事でした。ムサムラの鈴木さん来てくれてとても助かりました。エアコン工事のご依頼ありがとうございます。

コンンクリート穴あけ工事でした。

13年前の工事、アンテナ修理・埼玉県新座市。

アンテナは野外にある為１０年位経過すると修理が必要となる場合があります。

１３年前の工事ありがとうございます。建て替えることをお勧めしますが、まだ使用出来そうです。

東京土建清瀬久留米支部定期大会・清瀬けやきホールにて。

役員の皆様お疲れ様でした。

こちらの方々は地元の職人さんです、安心して工事を頼めます。

東京都清瀬市エアコン取外し工事

２段置の取外し工事でした、ご依頼ありがとうございます。

デザインアンテナ標準工事です。

東京都清瀬市、アンテナ工事のご依頼ありがとうございます。このような取付方法が標準工事となります。

東京都清瀬市エアコン取付工事、うるるとさらら

ダイキンエアコンうるるとさららエアコンでした、ご依頼ありがとうございました。

東京土建からのご依頼ありがとうございます、清瀬市アンテナ工



事。

清瀬市野塩の戸田電気商会様からのご依頼でした、ありがとうございます。

東京都板橋区マンションアンテナ工事、業者様からのご依頼。

テレビが映らないとの同業者様からのご依頼でした、ありがとうございました。





□□□



東京都清瀬市・隠蔽配管エアコン取外し工事

隠蔽配管は特殊工事となります、工事のご依頼ありがとうございます。

東京都清瀬市アンテナ撤去、新設取付。

15年経過したので、台風で倒れると危険なのでとのご依頼でした。アンテナ工事のご依頼ありがとうございます。

エアコンお引越し移設工事。

東京都東村山市。エアコンのお引越し工事、ご依頼ありがとうございます。

□□□□

R63YSXP

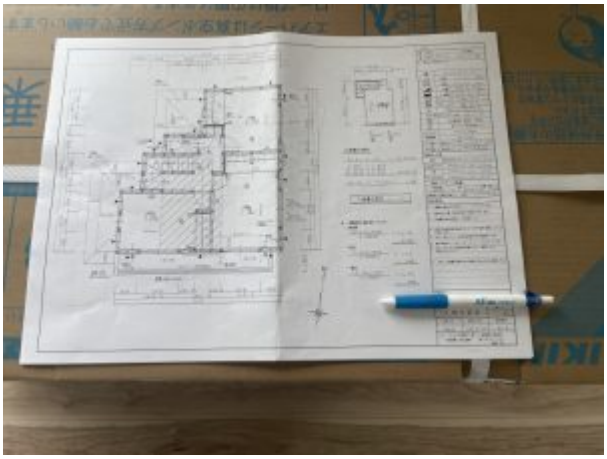

□□□□



エアコン標準工事ベランダ置**100**Ｖ新品エアコン取付工事

移設エアコン部材有りの場合**9.900**円。新品エアコン取付**11.500**円。

仕上がりテープ巻

2階カバー付き**100**Ｖエアコン取付工事

配管**6**M込・外カバー**5**M込

室内機**2**階、室外機**1**階立ち降ろし工事、追加料金**22.500**円。

短い方が外カバー有り標準工事となります。

穴開け工事の有る場合。

図面のご用意お願い致します。エアコン工事価格表。

新築の場合穴開け工事は、とても重要な作業になります。

私し自身とても慎重に作業致します。

筋かいの有無や方向（右上から左下・左上から右下・タスキ）の確認。

（※図面には、筋交いの位置や向きが記載されていない場合があります。）

筋かいは、5㎝以上奥にあることも多く、（現場用語でふかす又は円切り）市販の壁裏センサーでは判別で きないケースが多いので、実際には、障害（筋かい又は同縁）が無いかを室内側から細いドライバー等を刺して確認後

ホルソーで穴を開け、貫通スリーブを入れます。

高気密住宅など発砲ウレタン工事も対応致します。

埼玉県狭山市アンテナ修理

ブースター破損していました。修理のご依頼ありがとうございます。（落雷で壊れることが有ります。）

キヨセアンテナでは、一般のお客様、電気屋さん、同業者様、量販店様、引越し屋さん、リフォーム屋さん、マンション、アパートなど幅広く工事をお受け致します。特にアンテナ工事は、経験と技術が必要です。４Ｋ８Ｋ放送・ＣＡＴＶ・光ＴＶなどテレビはずいぶん複雑になりました。お気軽にご相談ください。

エアコン標準工事とは。

お電話又はショートメールにてお問い合わせください。

アンテナ工事・エアコン工事、急な工事等、お声掛けください。

エアコンの室外機が、ベランダ又は、大地置き、配管パイプ4M以内、仕上がり化粧テープ巻き。のことです。

埼玉県新座市エアコン設置工事。

エアコン取付工事のご依頼ありがとうございました。工事は標準工事ですので、13.200円の工事でした。

東京都武蔵野市アンテナ工事

武蔵野市境南町の現場でした。アンテナ工事のご依頼ありがとうございました。ヤマダ電気のエアコン屋さんも来ていました。

100V□□200V□□□

□□□

東京都練馬区マンションアンテナ工事。

３階建ての鉄筋コンクリートのマンションでした。分配器を見つけるのが大変でした。

見つかって良かったです。分配器が分かればスムーズに工事出来ます。



アンテナ工事のご依頼ありがとうございます。

エアコン取付工事の際の、真空引き作業、工事とは。

□□□



フレアー接続部です。繋ぎ合わせる接合部のことです。

埼玉県狭山市アンテナ工事

とにかく倒れないアンテナ取付をして下さい。とのご依頼でした。

アンテナ工事のご依頼ありがとうございます。

アンテナマスト、屋根馬入れ替え工事。埼玉県所沢市。

アンテナマストが古く、倒れそうとの依頼でした。倒れる前に工事をしておくと安心です。

これで10年以上は安心です。ありがとうございました。

突然テレビが映らない。工事した業者さん連絡取れない。なんで。

同業の皆様、頑張りましょう。アンテナ工事のご依頼ありがとうございました。工事した業者さんと連絡取れないんじゃお客様とてもとても困ります。お客様も頼む業者様の所在地をグーグルマップで確認して頼みましょう。気の毒でした。

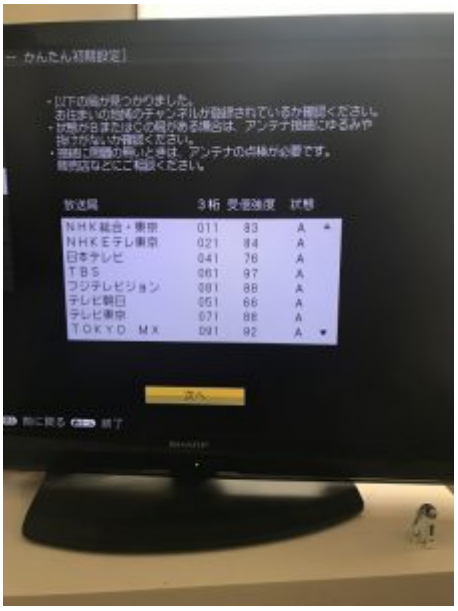
かんたん初期設定
・UHFの電波が見つかりました。
お住まいの地域のチャンネルが登録されているか確認ください。
・状態がBまたはCの局がある場合は、アンテナ接続にゆるみや
抜けがないか確認ください。
・画面に問題が無いときは、アンテナの点検が必要です。
販売店などにご相談ください。
放送局 3桁 受信強度 状態
NHK総合・東京 011 83 A
NHKEテレ東京 021 84 A
日本テレビ 041 76 A
TBS 061 97 A
フジテレビジョン 081 88 A
テレビ朝日 051 66 A
テレビ東京 071 86 A
TOKYO MX 091 92 A
次へ
戻る 終了

エアコン取付工事・10年以上前にアンテナ取付したお客様でした。

埼玉県新座市野火止4丁目。

10年以上前位のお客様から依頼が有ると、嬉しく感じます。今回はエアコンのお引っ越し工事でした。また、なにかありましたらご相談下さい。時間が経つのは早いです。

□□□□